

VICEMINISTERIO SEGURIDAD DE INTERIOR

Dirección Control y Regulación de Bebidas Alcohólicas

Boletín Estadísticas Institucionales octubre-diciembre 2025



Andrés Arias De Vargas

Director de Control de la Gestión

Descripción del Área

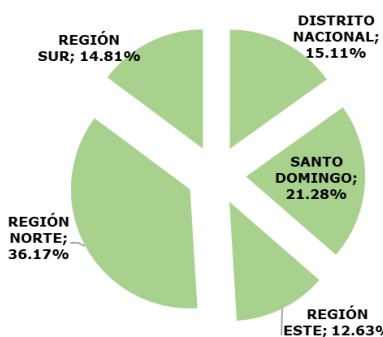
Área	Viceministerio Seguridad de Interior
Objetivo general del Viceministerio	Coordinar, supervisar y controlar las acciones, programas, proyectos y planes a ejecutar en el marco de los lineamientos de la estrategia nacional integral de seguridad ciudadana, “Mi País Seguro”, además de Formular las políticas de prevención en seguridad ciudadana y el cumplimiento de las normativas legales relativas al control del horario de expendio de bebidas alcohólicas, así como, el control, regulación del funcionamiento y los horarios de los parques y billares.
Objetivo general de la Dirección	Supervisar el horario de expendio de bebidas alcohólicas en los establecimientos a nivel nacional, a los fines de disminuir los riesgos que pueden afectar el orden público, así como inspeccionar los parques de diversiones móviles y billares en todo el país.
Datos del contacto	<p>Viceministro de Seguridad de Interior <i>Edwin Eusebio Félix Brito</i> vmseguridadinterior@mip.gob.do</p> <p>Director de Control y Regulación de Bebidas Alcohólicas (COBA) <i>Fermín Domínguez</i> fdominguez@mip.gob.do</p>
Área responsable	Dirección Control y Regulación de Bebidas Alcohólicas (COBA)

DIRECCIÓN CONTROL EXPENDIO DE BEBIDAS ALCOHOLICAS (COBA)

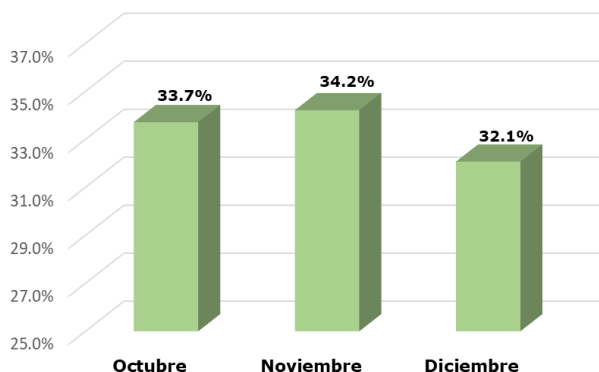
CANTIDAD SUPERVISIONES A ESTABLECIMIENTOS DE EXPENDIO DE BEBIDAS ALCOHOLICAS POR MES, SEGÚN REGIÓN OCTUBRE-DICIEMBRE 2025

MES	DISTRITO NACIONAL	SANTO DOMINGO	REGIÓN ESTE	REGIÓN NORTE	REGIÓN SUR	TOTAL
Octubre	3,531	4,818	3,151	8,608	3,731	23,839
Noviembre	3,570	4,860	3,152	8,870	3,740	24,192
Diciembre	3,585	5,367	2,626	8,100	2,999	22,677
TOTAL	10,686	15,045	8,929	25,578	10,470	70,708

Cantidad Supervisiones a Establecimientos
Expendio de Bebidas Alcohólicas según Región
octubre-diciembre 2025



Porcentaje Supervisiones a Establecimientos de
Expendio de Bebidas Alcohólicas por Mes
octubre-diciembre 2025

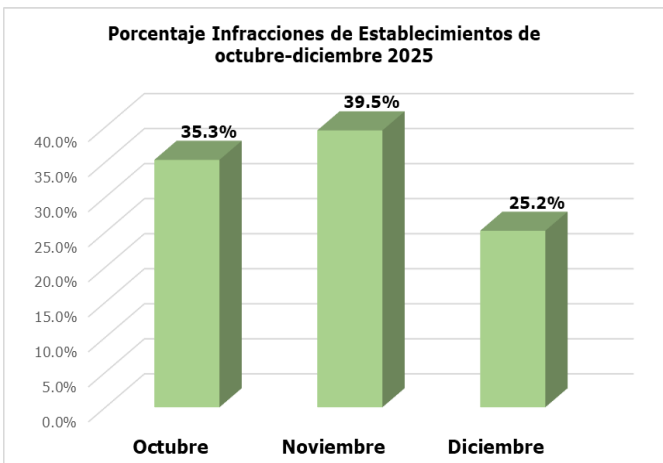
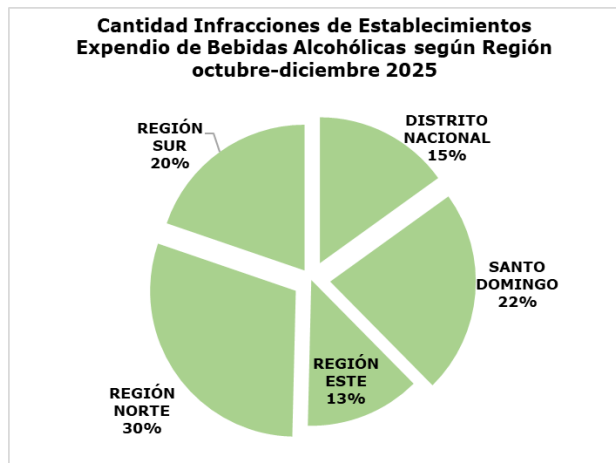


Se observa que, en el cuarto trimestre, la cantidad de supervisiones realizadas a establecimientos fue 70,708; el mayor porcentaje corresponde al mes de noviembre con 34.2%; La Región Norte y Santo Domingo reflejan las mayores cantidades con 25,578 y 15,045 respectivamente.

DIRECCIÓN CONTROL EXPENDIO DE BEBIDAS ALCOHOLICAS (COBA)

CANTIDAD INFRACCIONES DE ESTABLECIMIENTOS DE EXPENDIO DE BEBIDAS ALCOHOLICAS (POR VIOLACIÓN A LA NORMATIVA) POR MES, SEGÚN REGIÓN OCTUBRE-DICIEMBRE 2025

MES	DISTRITO NACIONAL	SANTO DOMINGO	REGIÓN ESTE	REGIÓN NORTE	REGIÓN SUR	TOTAL
Octubre	61	106	52	96	55	370
Noviembre	38	83	45	123	125	414
Diciembre	59	47	37	94	27	264
TOTAL	158	236	134	313	207	1,048



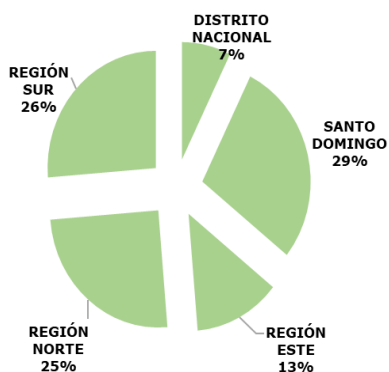
Se observó que para el periodo se registraron 1,048 notificaciones impuestas a establecimientos por incumplimiento de la normativa establecida, el mayor porcentaje corresponde al mes de noviembre con 39.5%; la Región Norte con 30% y Santo Domingo 22% reflejan los mayores porcentajes.

DIRECCIÓN CONTROL EXPENDIO DE BEBIDAS ALCOHOLICAS (COBA)

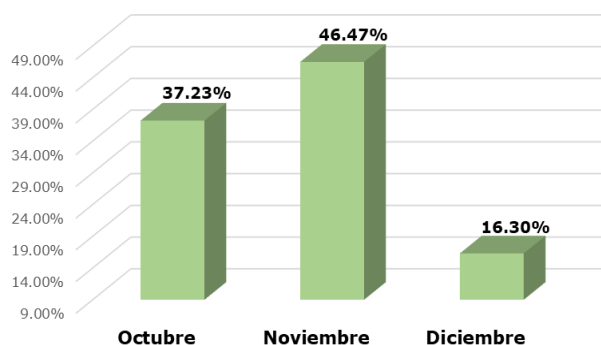
CANTIDAD SANCIONES IMPUESTAS A ESTABLECIMIENTOS EXPENDIO DE BEBIDAS ALCOHOLICAS (POR VIOLACIÓN A LA NORMATIVA) POR MES, SEGÚN REGIÓN **OCTUBRE-DICIEMBRE 2025**

MES	DISTRITO NACIONAL	SANTO DOMINGO	REGIÓN ESTE	REGIÓN NORTE	REGIÓN SUR	TOTAL
Octubre	9	46	19	46	33	153
Noviembre	12	46	26	37	70	191
Diciembre	9	25	8	20	5	67
TOTAL	30	117	53	103	108	411

Cantidad Sanciones a Establecimientos
Expendio de Bebidas Alcohólicas según Región
octubre-diciembre 2025



Porcentaje de Sanciones a Establecimientos Expendio
de Bebidas Alcohólicas por Mes
octubre-diciembre 2025



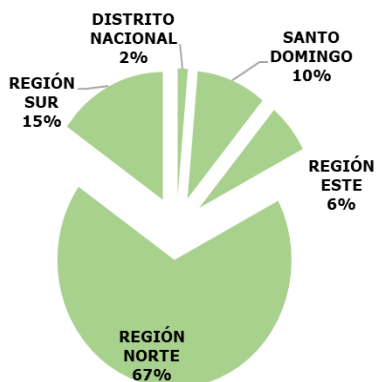
La información muestra con respecto al periodo analizado, que fueron impuestas 411 sanciones a establecimientos por incumplimiento de la normativa establecida, el mayor porcentaje corresponde al mes de noviembre con 46.47%; Santo Domingo con 117 y La Región Sur 108 reflejan la mayor cantidad de cierres.

DIRECCIÓN CONTROL EXPENDIO DE BEBIDAS ALCOHOLICAS (COBA)

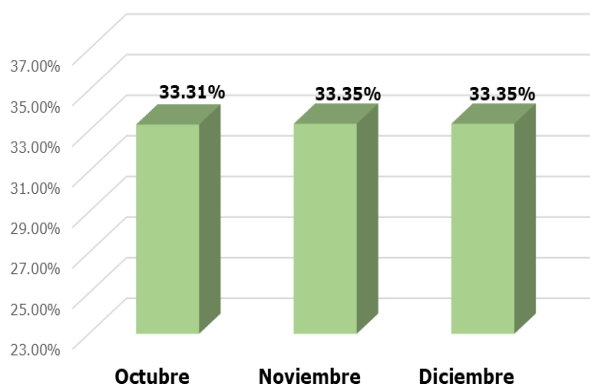
CANTIDAD INSPECCIONES A ESTABLECIMIENTOS DE EXPENDIO DE BEBIDAS ALCOHOLICAS POR MES, SEGÚN REGIÓN OCTUBRE-DICIEMBRE 2025

MES	DISTRITO NACIONAL	SANTO DOMINGO	REGIÓN ESTE	REGIÓN NORTE	REGIÓN SUR	TOTAL
Octubre	25	117	1	650	41	834
Noviembre	10	56	152	532	85	835
Diciembre	0	69	4	505	257	835
TOTAL	35	242	157	1,687	383	2,504

Cantidad Inspecciones a Establecimientos
Expendio de Bebidas Alcohólicas según Región
octubre-diciembre 2025



Porcentaje Inspecciones a Establecimientos de
Expendio de Bebidas Alcohólicas por Mes
octubre-diciembre 2025



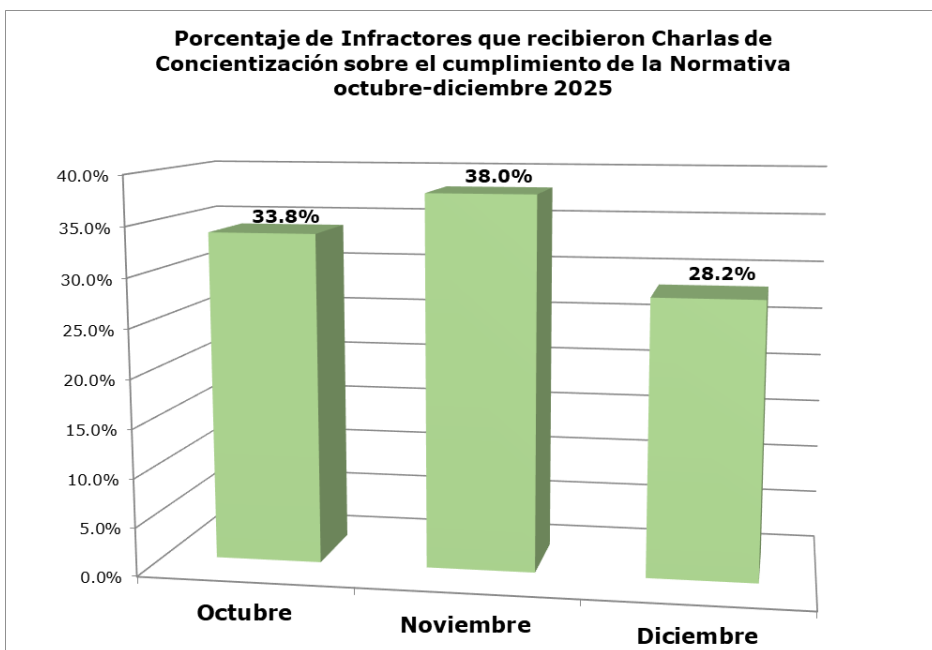
Se observa que en el trimestre octubre-diciembre del año 2025, la cantidad de inspecciones realizadas a establecimientos fue 2,504; La Región Norte con 1,687 y la Región Sur 383 reflejan las mayores cantidades.

DIRECCIÓN CONTROL EXPENDIO DE BEBIDAS ALCOHOLICAS (COBA)

CANTIDAD DE INFRACTORES QUE RECIBIERON CHARLA DE CONCIENTIZACIÓN SOBRE EL CUMPLIMIENTO A LA NORMATIVA POR MES

OCTUBRE-DICIEMBRE 2025

MES	CANTIDAD	%
Octubre	275	33.8%
Noviembre	309	38.0%
Diciembre	229	28.2%
TOTAL	813	100%



La información muestra con respecto al trimestre evaluado, que 813 ciudadanos recibieron charlas de concientización sobre el cumplimiento de la normativa que establece el horario de expendio de bebidas alcohólicas; Destacando noviembre como el mes con mayor porcentaje 38%.